

Guide du détecteur

Comment tester, faire fonctionner et réparer votre détecteur de fumée.

FONCTIONNEMENT

État normal

Le voyant rouge sur l'avant doit clignoter toutes les 40 secondes pour indiquer que le détecteur est actif.

État de source d'alimentation déchargée

IMPORTANT : Votre détecteur de fumée a besoin de sa source d'alimentation pour disposer d'une capacité suffisante en vue de fonctionner correctement. Lorsque la source d'alimentation de votre détecteur de fumée FireAngel® est presque déchargée, l'appareil émet un signal sonore bref toutes les 40 secondes. Dans ce cas, vous devez remplacer le détecteur immédiatement. Votre détecteur de fumée FireAngel® continuera à vous avertir de la décharge de la source d'alimentation pendant au moins 30 jours ; si vous ne remplacez pas le détecteur après ce délai, votre détecteur de fumée n'aura plus une puissance suffisante pour alerter en cas d'incendie.

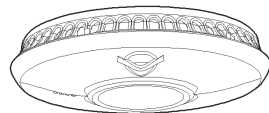
Lorsque vous détachez le détecteur de sa plateforme de montage, la source d'alimentation est désactivée automatiquement et le signal de faible puissance s'arrête ; vous pouvez alors mettre le détecteur au rebut.

TEST DU DÉTECTEUR

a) Appuyez sur le bouton de test au centre du détecteur et relâchez-le.



b) L'appareil émet une alarme sonore puissante composée de 2 cycles de 3 bips sonores, puis s'arrête automatiquement.



c) Pendant cette alarme sonore, le voyant rouge sur le détecteur clignote rapidement.



REMARQUE : Le bouton de test effectue un test précis et complet du circuit de détection de fumée du détecteur ; il ne faut en aucun cas tester votre détecteur avec de la fumée. Si votre détecteur de fumée ne fournit pas de signal de test sonore, reportez-vous immédiatement au guide de dépannage à la fin de ce mode d'emploi.

AVERTISSEMENT : Testez votre détecteur de fumée au moins une fois par semaine.

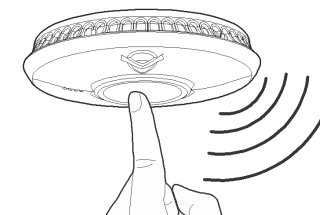
SMART SILENCE™ : LE BOUTON DE PAUSE INTELLIGENT

DANGER : Si votre détecteur de fumée FireAngel® émet un signal d'alarme et que vous ne testez pas l'appareil, celui-ci vous avertit d'une situation potentiellement dangereuse qui requiert votre attention immédiate. Utilisez uniquement la fonction pause du détecteur après vous être assuré qu'il n'y a pas de situation d'urgence incendie. Ne bloquez pas les ouvertures sur le détecteur ou ne désactivez pas le détecteur de fumée d'une quelconque manière, sans quoi vous ne serez plus protégé. Les détecteurs de fumée peuvent réagir parfois aux fumées de cuisson ou à d'autres situations qui ne sont pas dangereuses. Votre détecteur de fumée intègre la technologie « Smart Silence™ ».

En cas d'alarme indésirable manifeste, vous pouvez arrêter temporairement le signal d'alarme sonore de votre détecteur de fumée en réduisant la sensibilité du détecteur en appuyant sur le bouton de test central. Votre détecteur revient automatiquement à sa sensibilité maximale dans les 10 minutes.

REMARQUE : Si la quantité de fumée atteignant le détecteur est très importante, le mode pause sera annulé et l'alarme recommencera à se faire entendre.

1. Appuyez sur le bouton de pause et relâchez-le : l'alarme sonore s'arrêtera très rapidement.

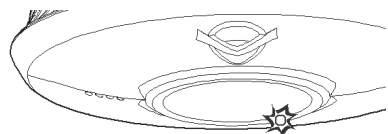


2. Votre détecteur devient silencieux et entre dans un cycle de réinitialisation à sensibilité réduite pendant environ 10 minutes.



3. Pendant ce cycle de réinitialisation à sensibilité réduite, le voyant rouge sur votre détecteur clignotera plus rapidement que la normale, à peu près une fois toutes les secondes.

4. Après la fin du cycle de réinitialisation, votre détecteur revient automatiquement à sa sensibilité maximale, et le voyant recommence à clignoter une fois toutes les 40 secondes.



DANGER : N'ignorez jamais une alarme. Négliger une alarme peut entraîner des lésions ou la mort. Si votre détecteur de fumée se déclenche et que vous n'êtes pas absolument certain de l'origine de la fumée, évacuez immédiatement tout le monde de la maison.

MAINTENANCE

Votre détecteur de fumée FireAngel® a été conçu pour nécessiter un minimum d'entretien, mais il y a plusieurs choses à faire pour maintenir un fonctionnement correct.

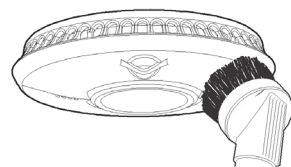
ATTENTION : Votre détecteur de fumée FireAngel® est un appareil électrique scellé ; n'essayez jamais d'ouvrir le boîtier du détecteur. Toute tentative d'ouvrir le boîtier du détecteur annule votre Garantie.

Test

Testez votre détecteur de fumée une fois par semaine ; voir la section « Test du Détecteur ». Toutes les défaillances de ce test doivent être signalées à l'équipe d'assistance technique FireAngel®.

Nettoyage

Votre détecteur de fumée doit être nettoyé au moins une fois tous les 3 mois à l'aide d'un aspirateur équipé d'un embout à brosse douce.



AVERTISSEMENT : Votre détecteur de fumée FireAngel® peut déclencher une alarme indésirable pendant le nettoyage à l'aide d'un aspirateur.

IMPORTANT : N'utilisez pas de solvants ou de détergents sur votre détecteur de fumée FireAngel®, car ceux-ci pourraient endommager le capteur ou les circuits.

L'appareil peut être nettoyé avec un chiffon légèrement humide.

ATTENTION : **Ne peignez pas le détecteur de fumée, car cela pourrait bloquer les ouvertures et empêcher la fumée de pénétrer dans le détecteur.**

COMMENT RENDRE VOTRE LOGEMENT PLUS SÛR

L'installation de détecteurs de fumée ne constitue qu'une étape de la protection de votre famille contre l'incendie. Vous devez également prendre des mesures pour réduire les risques de début d'incendie dans votre habitation. En cas de début d'incendie, vous devez augmenter vos chances d'y échapper. Pour bénéficier d'un bon programme de sécurité incendie, vous devez :

1. Installer correctement les détecteurs de fumée. Suivez attentivement TOUTES les instructions de ce mode d'emploi. Maintenez vos détecteurs de fumée propres, et testez-les chaque semaine.

DES DÉTECTEURS DE FUMÉE QUI NE FONCTIONNENT PAS NE VOUS ALERTERONT PAS.

2. Remplacez immédiatement les détecteurs de fumée qui ne fonctionnent pas correctement.

3. Suivez les règles de sécurité incendie suivantes et évitez toute situation dangereuse :

- Fumeurs, utilisez votre 'matériel' correctement. Ne fumez jamais au lit.
- Gardez les allumettes et briquets hors de portée des enfants.
- Entreposez les matériaux inflammables dans des récipients adaptés. Ne les utilisez jamais à proximité d'une flamme nue ou d'étincelles.
- Veillez au bon état des appareils et des câbles électriques. Ne surchargez pas les circuits électriques.
- Éliminez tout dépôt de graisse sur les cuisinières, feux ouverts, cheminées et grilles de barbecue. Veillez à ce qu'ils soient installés correctement, à l'écart de tout matériau combustible.
- Tenez les chauffages portatifs et les flammes nues (par exemple bougies) à l'écart de matériaux combustibles.
- Ne laissez pas les déchets s'accumuler dans votre maison, car ils fournissent un aliment pour la combustion.
- Gardez des piles de réserve pour vos détecteurs de fumée alimentés par piles remplaçables.